

22/11/2010

ΔΕΛΤΙΟ ΕΒΔΟΜΑΔΙΑΙΑΣ ΕΠΙΣΚΟΠΗΣΗΣ ΤΙΜΩΝ ΑΜΟΛΥΒΔΗΣ ΒΕΝΖΙΝΗΣ

Από το Υπουργείο Περιβάλλοντος, Ενέργειας & Κλιματικής Αλλαγής εκδόθηκε η ακόλουθη ανακοίνωση:

I. Διεθνείς Τιμές

Η διεθνής τιμή της αμόλυβδης βενζίνης (95 οκτανίων 10 ppm - Μεσογείου –PLATTS HCIF MED) την Παρασκευή 19/11/2010 διαμορφώθηκε στα 772,25 Δολάρια ανά μετρικό τόνο (ή 0,433 Ευρώ ανά λίτρο, λαμβάνοντας υπόψη τη συναλλαγματική ισοτιμία Ευρώ-δολαρίου 1,3674 της ίδιας μέρας και ότι 1 μετρικός τόνος = 1305 lt στους 15° C). Σε σχέση με το μέσο όρο των 4 τελευταίων εβδομάδων σημειώθηκε κάθοδος 5,88 δολάρια ανά μετρικό τόνο, δηλ. 0,0033 Ευρώ ανά λίτρο, ή ποσοστό 0,76%.

Η χρονική εξέλιξη των διεθνών τιμών της αμόλυβδης βενζίνης (95 οκτανίων 10 ppm) κατά το τελευταίο έτος παρουσιάζεται στο **Διάγραμμα 1**.

Σημ: Οι μεταβολές στις διεθνείς τιμές δεν συνδέονται ευθέως (ποσοστό) ή αυτομάτως (χρονική υστέρηση) με τις μεταβολές στις τιμές λιανικής τιμής πώλησης της απλής αμόλυβδης, τόσο στην Ελλάδα όσο και στα άλλα Κράτη-Μέλη της Ευρωπαϊκής Ένωσης.

II. Ελλάδα

Ακολουθεί ο μέσος όρος της τιμής πώλησης της αμόλυβδης βενζίνης (95 οκτανίων 10 ppm) των ελληνικών διυλιστηρίων (Ελληνικά Πετρέλαια και Motor Oil), για την Παρασκευή 19/11/2010, με βάση την τιμή PLATTS HCIF MED και τη συναλλαγματική ισοτιμία.

ΗΜΕΡ: 19/11/2010		ΑΜΟΛΥΒΔΗ ΒΕΝΖΙΝΗ (95 ΟΚΤΑΝΙΩΝ 10PPM)						Μ.Ο. ΤΙΜΗΣ ΜΕ ΦΟΡΟΥΣ- ΔΑΣΜΟΥΣ (EURO/LT)
	ΒΑΣΙΚΗ ΤΙΜΗ ΕΚ ΔΙΥΛΙΣΤΗΡΙΟΥ (EURO/LT)	ΦΟΡΟΙ- ΔΑΣΜΟΙ (EURO/LT)						
		(N.3335/05) ΕΙΣΦΟΡΑ 12‰	ΤΕΛΟΣ ΡΑΕ	ΕΙΔΙΚΟΣ ΦΟΡΟΣ ΚΑΤΑΝΑΛΩΣΗΣ	ΣΥΝΟΛΟ	ΕΙΔΙΚΟ ΤΕΛΟΣ (N.2093/92) [0,5%*(A+B)]	Φ.Π.Α.23%	
Εταιρείες Δύλισης	0,453	0,005	0,00019	0,670	1,129	0,006	0,261	1,395

Ο μέσος όρος της τιμής εκ διυλιστηρίου για την Παρασκευή 19/11/2010 διαμορφώθηκε στα 0,453 Ευρώ ανά λίτρο, ενώ φόροι και δασμοί αντιστοιχούν σε 0,942 Ευρώ ανά λίτρο. Έτσι, ο μέσος όρος της τιμής με φόρους και δασμούς διαμορφώθηκε στα 1,395 Ευρώ ανά λίτρο.

Σε σχέση με το μέσο όρο των 4 τελευταίων εβδομάδων, στις τιμές πώλησης της αμόλυβδης βενζίνης μετά φόρων (95 οκτανίων 10 ppm) των ελληνικών διυλιστηρίων σημειώθηκε άνοδος 0,012 Ευρώ ανά λίτρο, ή ποσοστό 0,87%.

Ο μέσος όρος της χονδρικής τιμής πώλησης της αμόλυβδης βενζίνης (95 οκτανίων 10 ppm) από τις εταιρείες εμπορίας πετρελαιοειδών για την Παρασκευή 19/11/2010 ήταν 1,466 Ευρώ ανά λίτρο. Σε σχέση με το μέσο όρο των 4 τελευταίων εβδομάδων σημειώθηκε άνοδος 0,012 Ευρώ ανά λίτρο, ή ποσοστό 0,85%.

Ο μέσος όρος της λιανικής τιμής πώλησης της αμόλυβδης βενζίνης (95 οκτανίων 10 ppm), με βάση δειγματοληψία με καταγραφή τιμών σε 2.300 περίπου πρατήρια σε όλη την Ελλάδα την Παρασκευή 19/11/2010, διαμορφώθηκε στα 1,522 Ευρώ ανά λίτρο, σημειώνοντας άνοδο κατά 1,00% σε σχέση με το μέσο όρο της προηγούμενης Παρασκευής που ήταν 1,507 Ευρώ ανά λίτρο. Σε σχέση με το μέσο όρο των 4 τελευταίων εβδομάδων, στις τιμές λιανικής πώλησης της αμόλυβδης βενζίνης (95 οκτανίων 10 ppm) σημειώθηκε άνοδος 0,016 Ευρώ ανά λίτρο, ή ποσοστό 1,08%.

Η χρονική εξέλιξη της τιμής πώλησης των διυλιστηρίων (μ.ο.), της χονδρικής τιμής πώλησης (ενδεικτικός, μη σταθμισμένος μ.ο.) και της λιανικής τιμής πώλησης (μ.ο. από δειγματοληψία) της αμόλυβδης βενζίνης (95 οκτανίων 10 ppm), κατά το τελευταίο έτος παρουσιάζονται στο **Διάγραμμα 2**.

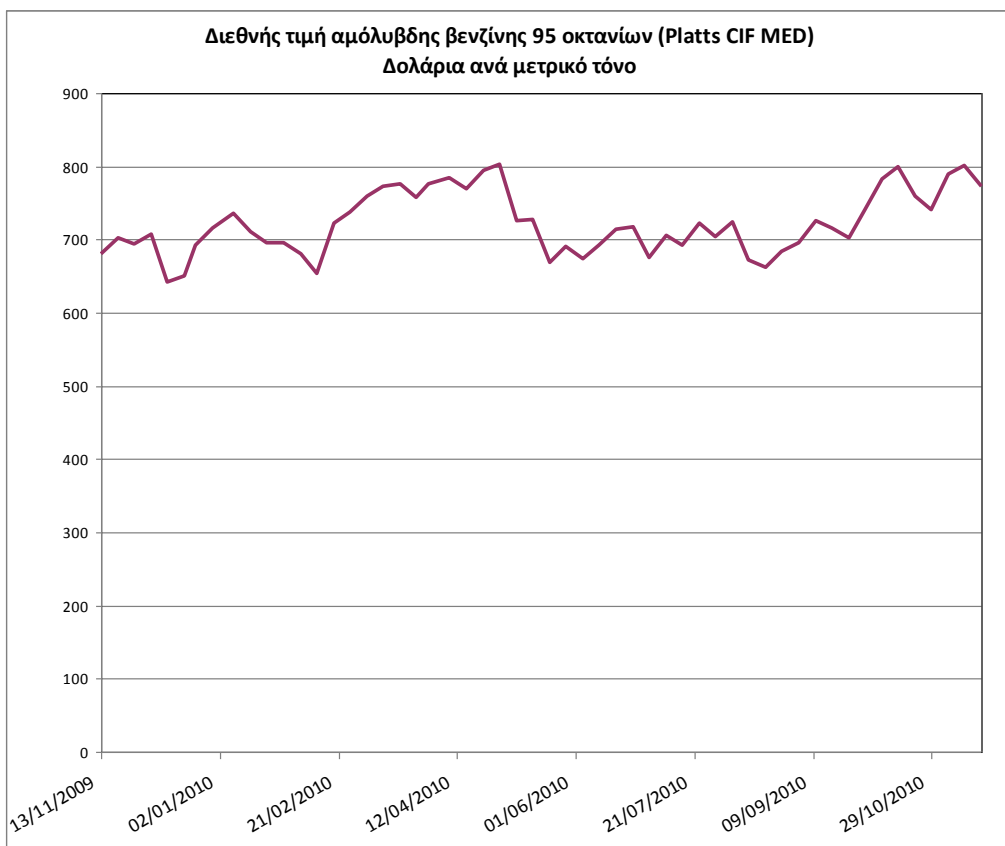
Οι τιμές των υπόλοιπων υγρών καυσίμων (σούπερ αμόλυβδη 100 οκτανίων, σούπερ LRP, πετρέλαιο κίνησης και πετρέλαιο θέρμανσης) παρουσιάζονται αναλυτικά σε πίνακες που αναρτώνται και στην ιστοσελίδα του Υπουργείου http://www.ypan.gr/flash_fuel/kafsima/MESES_TIMES.htm.

III. Τιμές Παρατηρητηρίου υγρών καυσίμων

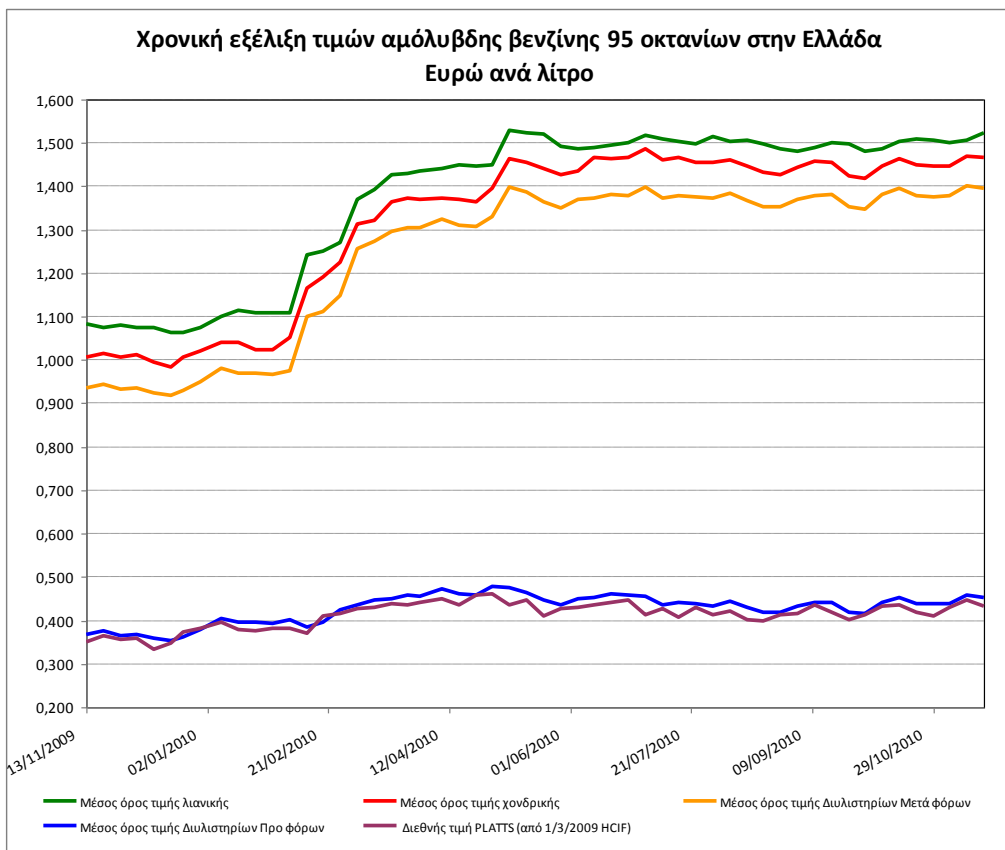
Οι τιμές των υγρών καυσίμων (αμόλυβδη 95 οκτανίων, σούπερ αμόλυβδη 100 οκτανίων, σούπερ LRP, πετρέλαιο κίνησης και πετρέλαιο θέρμανσης) με βάση τις δηλώσεις των πρατηριούχων (σύμφωνα με τις Αγορανομικές Διατάξεις), παρουσιάζονται αναλυτικά σε πίνακες που αναρτώνται στην ιστοσελίδα του Παρατηρητηρίου Υγρών Καυσίμων <http://www.fuelprices.gr> όπου παρουσιάζονται οι σημερινές ελάχιστες, μέσες και μέγιστες τιμές σε όλους τους Νομούς της χώρας.

IV. Ελλάδα και Ε.Ε.

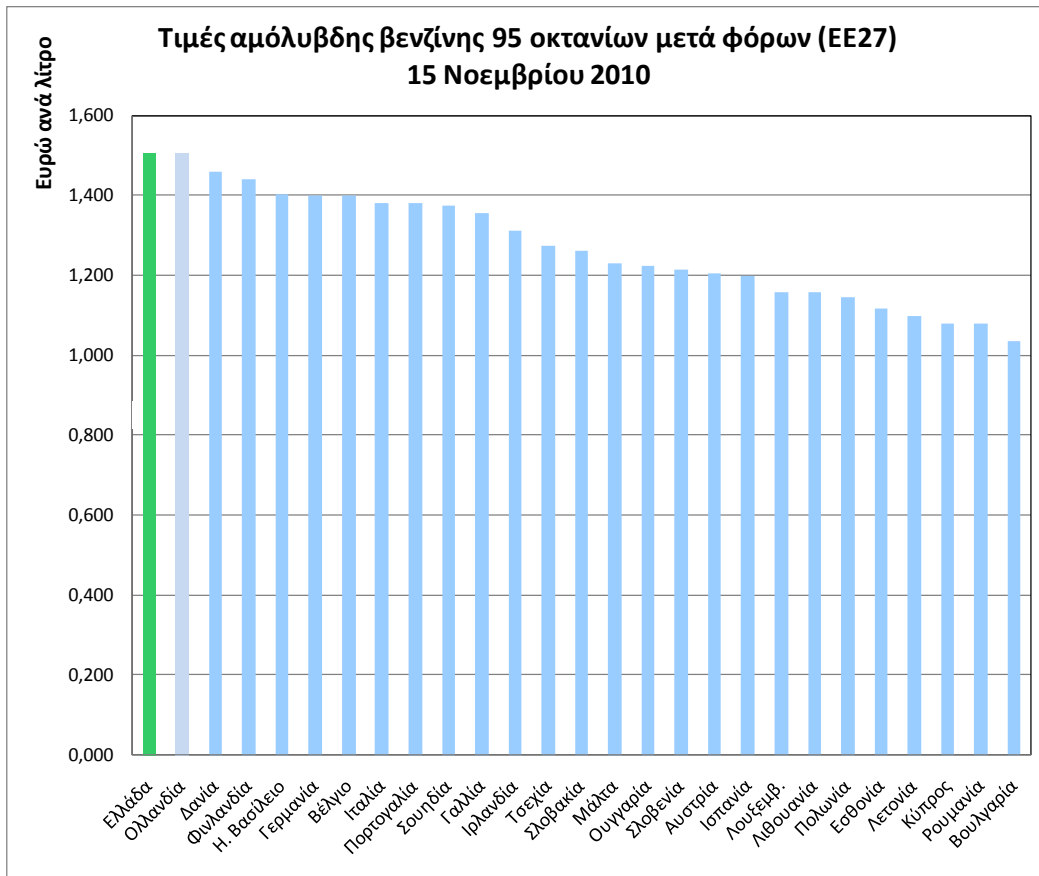
Ο μέσος όρος της τελικής λιανικής τιμής της αμόλυβδης βενζίνης (95 οκτανίων 10 ppm) στην Ελλάδα σε σχέση με τα άλλα Κράτη-Μέλη της Ευρωπαϊκής Ένωσης σύμφωνα με τα τελευταία δημοσιευμένα στοιχεία, παρουσιάζεται στο **Διάγραμμα 3**.



Διάγραμμα 1



Διάγραμμα 2



Διάγραμμα 3 (Πηγή: EUROPEAN COMMISSION OIL BULLETIN)